

カワイイ文化の先駆け・水森亜土とコスメ・デ・ボーテが初コラボレーション

「ジェルミーワン」「ジェルミーペタリー」「ジーニッシュマニキュア」から レトロカワイイ♡ネイルコレクションが6月22日（月）発売

株式会社コスメ・デ・ボーテ（本社：東京都渋谷区 代表取締役社長：吉田 明人）は、世代を超えて愛される人気アーティスト・水森亜土とのコラボレーションによる限定ネイルコレクションを発売します。

本コレクションは、「KAWAII × My.Nail」をコンセプトに、水森亜土の愛らしく心ときめく作品の中から異なるテイストのイラストを各アイテムに落とし込んだラインナップです。日常にさりげなく“カワイイ”を取り入れながら、ライフスタイルに合わせてネイルを着せ替える楽しさを提案します。

1ステップでできるセルフジェルネイルブランド「Gel Me1（ジェルミーワン）」、貼って硬化するだけの簡単ジェルネイルシール「ジェルミーペタリー」、そしてサロン級ツヤ仕上がりの速乾マニキュア「ジーニッシュマニキュア」の3ブランドから、それぞれのコンセプトに合わせたラインナップを展開。いずれも水森亜土のイラストで、日常に“カワイイ”を取り入れられるデザインに仕上げました。

2026年6月22日（月）から開催するPOPUPイベントと公式オンラインショップにて先行発売を実施します。その後、7月10日（金）から全国のPLAZA・ロフト・ハンズ・アインズ&トルペにて順次発売を開始します。

※店舗により展開時期が異なる場合がございます。

■公式オンラインショップ：<https://shop-cosmedebeaute.com/>



■商品概要

・ジェルミーワン / 【KAWAII × My.Change】

10ml ¥1,540 (税込)



お家で簡単にサロン級のジェルネイルが楽しめる「Gel Me1」と水森亜土との限定コラボレーション。「カワイイ」の魔法にかけられたように新しい自分に変身できる、華やかで楽しいカラーを展開。



©ADO MIZUMORI




©ADO MIZUMORI

GM-01 Glow Bloom (グロウブルーム)

ナチュラルな赤とツヤ感、自然な可愛さをストレートに表現したカラー

GM-02 Sugar Tutu (シュガーチュチュ)

サテンのような光に包まれて可愛く輝くフェミニンカラー



©ADO MIZUMORI



©ADO MIZUMORI

GM-03 Glitter Parade (グリッターパレード)

ひと塗りで楽しげなラメやホロが踊る華やかカラー

GM-04 Moonlight Mirage (ムーンライトミラージュ)


月面に広がる幻想的な光の揺らぎを表現した微細ゴールドカラー

・ジェルミーペタリー／【KAWAII × My.Story】

シール 30枚、やすり・ウッドスティック付き ¥2,200(税込)



水森亜土が描く“カワイイ”の世界観をぎゅっと詰め込んだネイルデザインが3パターン登場。指先に水森亜土のイラストを纏えます。フルデザインで楽しむのはもちろん、数本だけを選んで組み合わせるアレンジも楽しめます。



01. First Meet
ファーストミート



GMP-01 First Meet

(ファーストミート)

親指を合わせると恋が芽生える、遊び心あふれるポップなデザイン



02. My Heartful Friend
マイハートフルフレンド



GMP-02 My Heartful Friend

(マイハートフルフレンド)

繊細な輝きが華やかさをもたらす、大人ガーリーなデザイン



03. Angel's Sweet Day
エンジェルズスウィートデイ



GMP-03 Angel's Sweet Day

(エンジェルズスウィートデイ)

レトロチェックが可愛さを引き立てる、キュートなデザイン

・ジェルミー ミラーライト <アレンジシール付き>

¥3,520 (税込)



水森亜土の“カワイイ”が散りばめられたイラストシールを自由に貼ってカスタマイズできる仕様で、自分だけのオリジナルライトとしてお楽しみいただけます。

ネイル時間をより特別に彩りながら、使うたびに気分が高まるアイテムです。

・ ジーニッシュマニキュア / 【KAWAII × My Feeling】

8ml ¥1,210 (税込)



手軽に指先を彩る「ジーニッシュマニキュア」と水森亜土が限定コラボレーション。日々の気分に寄り添い、指先から日常のささやかな幸せを感じられるラインナップです。




GN-01 MY DEARLY
(マイディアリー)

ピンクラメが華やかにきらめく親愛レッド

GN-02 OWN MOMENT
(オウンモーメント)

多色の偏光ラメが神秘的なアクアブルー



GN-03 JOYFUL MOOD
(ジョイフルムード)

オレンジの偏光ラメが輝くヌーディーベージュ

GN-04 RADIANT ME
(ラディアントミー)

繊細ラメが優雅に舞うスイートピンク

■発売日

6月22日(月)

有楽町マルイ POPUPにて先行発売

12時から公式オンラインショップにて先行発売

7月10日(金)

全国のPLAZA・ロフト・ハンズ・アインズ&トルペにて順次発売を開始

※店舗により発売日が前後する場合がございます。

※一部お取り扱いのない店舗がございます。入在庫状況につきましてはご利用の店舗までお問い合わせください。

■水森亜土さんについて

東京・日本橋生まれ。高校卒業後、ハワイに遊学。

アクリルボードに両手で絵を描きながら歌を歌うという印象的なパフォーマンスで注目され、イラストレーター、画家、女優、ジャズ歌手などジャンルをこえて個性あふれる才能を発揮する稀有なアーティスト。

さまざまな分野で「水森亜土」が発信する“かわいい!”のカルチャーは、見る人を魅了し、世代を超えて今も多くの人に愛されています。

<水森亜土オフィシャルサイト>

<https://www.adomizumori.jp/>

公式Instagram : @adomizumori (<https://www.instagram.com/adomizumori/>)

■POPUP情報

6月22日(月)から本コレクションの世界観を体感できるPOPUPを開催いたします。

会場ではコラボアイテムの先行発売に加え、実際に商品をお試しいただけるほか、投稿キャンペーンや水森亜土のイラストをあしらったノベルティなど、ここでしか楽しめない特別なコンテンツをご用意しております。

ぜひこの機会にお立ち寄りください。

【開催期間】

2026年6月22日(月)～7月5日(日) 11:00～20:00

※7月5日(日)のみ19:00まで

【開催場所】

有楽町マルイ1F カレンダーリウムF02

〒100-0006 東京都千代田区有楽町2丁目7-1

『Gel Me1 (ジェルミーワン)』とは

Gel Me1 (ジェルミーワン) は、株式会社コスメ・デ・ボーテが展開する、「1STEP」を明確なコンセプトとするセルフジェルネイルブランドです。セルフジェルネイルがまだ主流ではなかった2015年に、『サロンに行く時間がない』『もっとツヤとぷっくり感が欲しい』といったセルフネイルのお悩みに応え、自宅で手軽にジェルネイルを楽しんでいただきたいという思いからワンステップジェルネイルとして誕生しました。

Gel Me1 の4つのポイント&使い方

- Point.01 下準備は不要！おうちで簡単サロンクオリティ**
手間のかかる準備は不要でお手軽にジェルネイルが楽しめます
- Point.02 塗ってライトを当てるだけ**
好きなカラージェルを塗って、硬化用ライトに60秒当てたら完成！
- Point.03 ツヤ&ぷっくりが2週間*長持ち**
ジェルネイルならではのツヤとぷっくり感をセルフで再現 *個人差があります
- Point.04 アレンジにも使いやすいカラーバリエーション**
単色塗りでもアレンジでも上品にきまるカラー展開。公式オンライン限定色もお見逃しなく！



1.爪の油分を取る

ネイルクリーナーやエタノールで爪の表面をふき取ります。エタノールをお持ちでない場合は、ハンドソープで爪を丁寧に洗って油分を取り除いてください。



2.塗る

薄く均一に、爪の先まで丁寧に塗ってください。
※皮膚や甘皮に液が付くとはがれやすくなる原因となります。
塗布する際は、液が付かないようご注意ください。



3.ライトを当てる

ジェルネイル用硬化LED/UVライトで硬化してください。（硬化時間目安：約1分）
※熱く感じた場合は速やかにライトから爪を離してください。
※まだ硬化が不十分だと感じる場合は、再度硬化してください。



4.保湿する

ジェルミーリペアオイルを爪の根元や周りの溝に塗り広げ、馴染ませてください。

詳しくは動画をご覧ください▶ <https://youtu.be/oFI7eLW4MpQ?feature=shared>

■ 「ジェルミーワン」と合わせて使えるオススメアイテム



ジェルミーワン 57 はがせるベース
10ml ¥1,540 (税込)
長持ち*なのに簡単オフできちゃう！こまめにチャレンジしたい方やオフが苦手な方へおすすめ。
*10日間 (個人差があります)



ジェルミー クリスタルトップジェル
12ml ¥1,650 (税込)
ぷっくりツヤツヤ感アップでワンランク上の仕上がりに！



ジェルミー ミラーライト
¥3,520 (税込)
鏡の反射で硬化力がアップ！



ジェルミー リペアオイル
13ml ¥1,430 (税込)
ジェルネイルによる乾燥ダメージを集中ケア

■ 各SNS

Instagram : @gelme1 (<https://www.instagram.com/gelme1/>)

X : @gelme1_official (https://x.com/gelme1_official)

YouTube : gelme1official (<https://www.youtube.com/@gelme1official>)

貼るジェルネイル『ジェルミーペタリー』とは？

おうちで長持ちジェルネイルを楽しめる『ジェルミーワン』から誕生した、硬化タイプのジェルネイルシール『ジェルミーペタリー』。貼ってライトを当てるだけで、簡単にサロンクオリティのセルフジェルネイルが楽しめます。

■ジェルミーペタリー3つのポイント！

- 〈Point1〉ぴったりやわらかフィット：柔らかさにこだわったシールは、高密着で爪に隙間なくフィット！
- 〈Point2〉70%リアルジェル配合：リアルジェル配合だからずっとツヤツヤ、自然で綺麗な仕上がり
- 〈Point3〉しっかり2週間*長持ち：水仕事にも強く、ぷっくり&ツヤツヤをキープしたまま2週間長持ち*でオフも簡単剥がすだけ！*個人差があります

■簡単4ステップ！「ジェルミーペタリー」の使い方

①最適な大きさのシールを選ぶ

爪より1mm程小さいサイズのシールを選んでください。



②貼る

甘皮に被らないように貼ります。向きは、画像の矢印の先端を爪の根元へ向けて貼ってください。根元や先端をしっかり密着させてください。



③余った部分をカット

爪切りでカットまたは付属のやすりで削ってください。

※やすりは上から下へ方向で削るとキレイに仕上がります。

※やすりを被せるように削るとデザイン面が削れてしまうので注意してください。



④ライトを当てる

ジェルネイル用硬化LED/UVライト*で硬化すれば完成です。

*参考波長：365~400nm*ジェルミーミラーライトの場合：30秒硬化



詳しくは動画をご覧ください▶ https://youtube.com/shorts/J_L0scxVyew?feature=shared

■「ジェルミーペタリー」と合わせて使えるオススメアイテム



ジェルミー ミラーライト
¥3,520 (税込)
鏡の反射で硬化力がアップ！



ジェルミー クリスタルトップジ
ェル
12ml ¥1,650 (税込)
ぷっくりツヤツヤ感アップでワンラ
ンク上の仕上がりに！



ジェルミーリペアオイル
13ml ¥1,430 (税込)
こだわり成分10種*配合のジェル状オイル
でベタつかず気軽にデイリーケア。ジェル
ミーペタリーのオフにも使用可能！オイル
をシールの隙間に垂らしてゆっくり剥がせ
ばオフ完了。

*イソステアロイル加水分解ケラチン (羊毛)、イソステアロイル加水分解シルク、イソステアロイル加水分解コラーゲン、ラウロイルグルタミン酸ジ (フィトステリル/オクチルドデシル)、アルガニアスピノサ核油、マカデミア種子油、コマユカ油、ホホバ種子油、オリーブ果実油、トコフェロール/全て保湿成分

■各SNS

Instagram : [gelme__petaly \(https://www.instagram.com/gelme__petaly\)](https://www.instagram.com/gelme_petaly)

X : [gelme_petaly \(https://x.com/gelme_petaly\)](https://x.com/gelme_petaly)

■たった60秒で乾く！ジェル発想の進化系マニキュア『ジーニッシュマニキュア』とは

2017年、「もっと気楽にネイルができる製品があればいいのに...」という当社社員の一声をきっかけに誕生した「ジーニッシュマニキュア」。忙しい方でも簡単に時短でネイルを楽しんでいただけるよう、ジェルネイル成分*1を配合しながら、ワンコート60秒の速乾性を可能にしました。

「もっと手軽にセルフネイルを楽しみたい」「キレイな仕上がりを持続させたい」、そんなマニキュア派のwishに応える、ジェル発想の進化系マニキュアです。また、マニキュアでありながらジェルのツヤ感や持ちの良さを実現する、ライト硬化不要のジェル風マニキュアとして、いいとこ取りの本商品。UV/LEDライト不要、除光液で簡単オフ、パラベン・トルエンフリーの爪への負担や使用感を配慮して開発しています。

ジーニッシュマニキュア3つのポイント

Point.01 時間がなくてもサッと塗れる60秒速乾タイプ

忙しい朝やお出かけ前でも安心してネイルを楽しめる、驚きの速乾性。ワンコート塗ってからわずか60秒で乾くので、慌ただしい日常の中でも気軽にネイルカラーを楽しむことができます。

Point.02 ジェルネイル成分*1配合 ツヤ×カチッと感&持続力*2

ジェルネイル成分*1配合のため光を通さない遮光ボトルを採用し、サロン級のツヤめく仕上がりを持ちの良さ*2を両立。普通のマニキュアでは物足りない方も満足できる質感と耐久性を提供します。

Point.03 肌がキレイに見える大人な抜け感カラー

肌なじみの良いニュアンスカラーを中心に、トレンドを意識したカラーラインナップで、大人の女性の指先を美しく彩ります。指先から洗練された印象を演出し、ファッションやシーンに合わせた多彩なネイルスタイルをお楽しみいただけます。

*1 ジカルバミン酸ジHEMAトリメチルヘキシル（被膜形成成分） *2 個人差があります

■各SNS

Instagram : @genish_official (https://www.instagram.com/genish_official/)

X : @genish_official (https://x.com/genish_official)

■会社概要

Cosmé de Beauté

株式会社 コスメ・デ・ボーテ / Cosmé de Beauté Ltd.

業種：商業（卸売業、小売業）

本社所在地：東京都渋谷区広尾1-3-1 HAGIWARA BLDG.1-4F

電話番号：03-5449-8100

代表取締役社長：吉田 明人

資本金：9,000万円

設立：1993年12月

<https://shop-cosmedebeaute.com/pages/company>